



Acquario

UNCINETTO



di Claudia Giardina

2017

Indice

Stella Marina
Corallo Lattuga
Alghe
Fungia
Poriferi
Anemone
Polpo
Granchio
Tartaruga
Ostrica
Conchiglia
Corallo
Cavalluccio
Pesce Angelo
Pesce Pagliaccio

Occorrente



Cotone n.5
Uncinetto 1.90 mm



Filo
metallico 0.6 mm



Imbottitura
sintetica



Boccia di vetro



Pietre azzurre
e Sassolini



Spugna fioristi


Occorrente



Perle e Perline



Gemme trasparenti




Filo trasparente



Colla vinilica




Colla trasparente



Stuzzicadenti


Mappa


 CAT: catenella

 MBSS: maglia bassissima

 MB: maglia bassa


 MZ: mezza maglia alta

 MA: maglia alta

 MD: maglia alta doppia


MB o MZ o MA o MD insieme:
numero di maglie lavorate nella stessa maglia

PP: Avviare 3 CAT. Lavorare 1 MB nella prima CAT

 Catenella inizio

 Catenella fine

 Colore filato

 3+1 CAT: Lavorare 3 CAT + 1 CAT
in sostituzione della prima maglia

() Numero maglie totali sul giro

 Facile

 Media Difficoltà

 Difficile



Anemone



CORPO

- **1 G:** Anello magico. Lavorare all'interno 3 CAT, 9 MA.
Chiudere con 1 MBSS. Stringere il cerchio.
- 2 G:** *2 MB insieme, 1 MB*. Ripetere ** (15 MB).
- 3 G:** *2 MB insieme, 2 MB*. Ripetere ** (20 MB).
- 4 G:** 20 MB.
- 5 G:** 20 MB.
- 6 G:** *Saltare 1 maglia, 3 MB*.
Ripetere ** (15 MB).
- 7 G:** 15 MB.
- 8 G:** 15 MB.
- Imbottire.
- 9 G:** *Saltare 1 maglia, 2 MB*.
Ripetere ** (10 MB).
- 10 G:** 10 MB.
- 11 G:** 10 MB.
- 12 G:** *2 MB insieme, 1 MB*.
Ripetere ** (15 MB).
Tagliare il filo.



13

TENTACOLI

- **1 G:** Anello magico. Lavorare all'interno 2 CAT, 15 MZ.
Chiudere con 1 MBSS. Stringere il cerchio.
- **2 G:** Unire i Tentacoli al Corpo lavorando: 13
1 MB. Avviare 7+1 CAT e lavorare 7 MBSS. Ripetere **.
Chiudere con 1 MBSS. Tagliare il filo.