

Bouquet










Claudia Giardina



OCCORRENTE

Cotone n°16 oppure n°12
 Uncinetto n° 1 (1.90 mm)
 Imbuto (diametro 15 cm)
 Colla vinilica
 Acqua

ISTRUZIONI

-  Catenella
-  Maglia bassissima
-  Maglia bassa
-  Maglia alta
-  Maglia alta doppia
-  Inizio
-  Fine








Utilizzare 1 parte di acqua con 2 parti di colla per ottenere un centrino molto rigido.



MATERIALS

Perle Cotton 16 or 12
 Crochet hook size B (1.90 mm)
 Funnel (diameter 15 cm)
 Fabric glue
 Water

INSTRUCTIONS

-  Chain
-  Slip stitch
-  Single crochet
-  Double crochet
-  Triple crochet
-  Start
-  End








Use 1 part of water and 2 parts of fabric glue to obtain a doily very rigid.



MATERIALES

Perle de algodón n°16 o n°12
 Aguja de ganchillo 1.90 mm
 Embudo (diámetro 15 cm)
 Cola blanca
 Agua

INSTRUCCIONES

-  Punto cadena
-  Punto raso
-  Punto bajo
-  Punto alto
-  Punto alto doble
-  Inicio
-  Final

Utilice 1 parte de agua y 2 partes de cola blanca para obtener un mantelito muy duro.

[Video Tutorial](#)

Nastro - Ribbon - Cinta

