

Albero Stella di Natale

Uncinetto



di *Claudia Gardina*

Stella

OCCORRENTE

Filato laminato



Oro

Uncinetto 1.90 mm

Filo metallico 0.6 mm

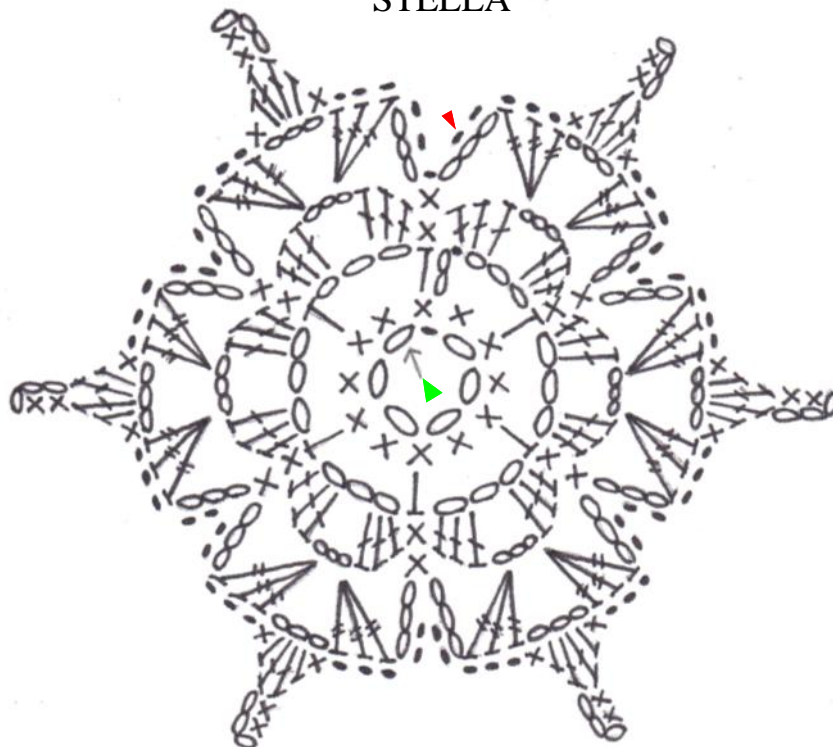
1 Tappo di sughero



STELLA

- Avviare 6 CAT chiuse in cerchio con 1 MBSS.
- 1°G: Lavorare all'interno del cerchio 12 MB. Chiudere con 1 MBSS.
- 2°G: 2 CAT+1 MZ insieme, 3 CAT, saltare 1 maglia.
1 MZ, 3 CAT, saltare 1 maglia. Ripetere ** (6 volte). Chiudere con 1 MBSS.
- 3°G: *1 MB. Lavorare nell'arco di catenelle: 3 MA, 3 CAT, 3 MA*. Ripetere **.
- 4°G: *1 MB, 3 CAT. Lavorare nell'arco di catenelle: 3 MD, 3 CAT, 3 MD.
Proseguire con 3 CAT*. Ripetere **. Chiudere con 1 MBSS.
- 5°G: *5 MBSS. Lavorare nell'arco di catenelle: 1 MB, 1 MZ, 1 MA.
Avviare 2+1 CAT e lavorare 2 MB. Lavorare nello stesso arco: 1 MA, 1 MZ, 1 MB.
Proseguire con 5 MBSS*. Ripetere **. Tagliare il filo.

STELLA







Stella



Stirare la Stella
(utilizzare ferro da stiro o piastra).



Inserire il filo metallico dalla base
e ripiegare al centro.



Bloccare il filo metallico alla base.



Bucare al centro
il tappo di sughero.



Inserire il filo metallico
nel tappo di sughero.