

Bouquet 2








Claudia Giardino



OCCORRENTE

Cotone n°12 oppure n°16+25
 Uncinetto n°1 (1.90 mm)
 Imbuto (diametro 15 cm)
 Filo metallico 0.6 mm
 Colla vinilica
 Acqua

ISTRUZIONI

-  = Catenella
-  = Maglia bassissima
-  = Maglia bassa
-  = Maglia alta
-  = Inizio
-  = Fine







Utilizzare 1 parte di acqua con 2 parti di colla per ottenere un centrino molto rigido.



MATERIALS

Cotton 12 or 16+25
 Crochet hook size B (1.90 mm)
 Funnel (diameter 15 cm)
 Wire 0.6 mm
 Fabric glue
 Water

INSTRUCTIONS

-  = Chain
-  = Slip stitch
-  = Single crochet
-  = Double crochet
-  = Start
-  = End







Use 1 part of water and 2 parts of fabric glue to obtain a doily very rigid.



MATERIALES

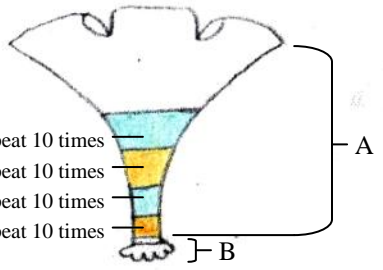
Perle de algodón n°12 o n°16+25
 Aguja de ganchillo 1.90 mm
 Embudo (diámetro 15 cm)
 Alambre 0.6 mm
 Cola blanca
 Agua

INSTRUCCIONES

-  = Punto cadena
-  = Punto raso
-  = Punto bajo
-  = Punto alto
-  = Inicio
-  = Final

Utilice 1 parte de agua y 2 partes de cola blanca para obtener un mantelito muy duro.

• Filo metallico - Wire



Ripetere 9 volte - Repeat 10 times
Ripetere 9 volte - Repeat 10 times
Ripetere 9 volte - Repeat 10 times
Ripetere 9 volte - Repeat 10 times

